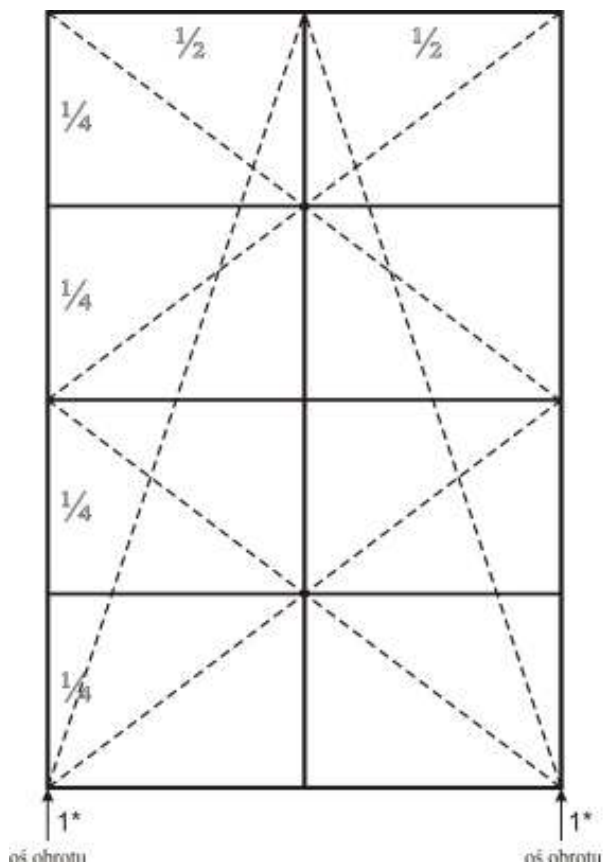


1. Wymiary otworu okiennego w murze (przybliżone).



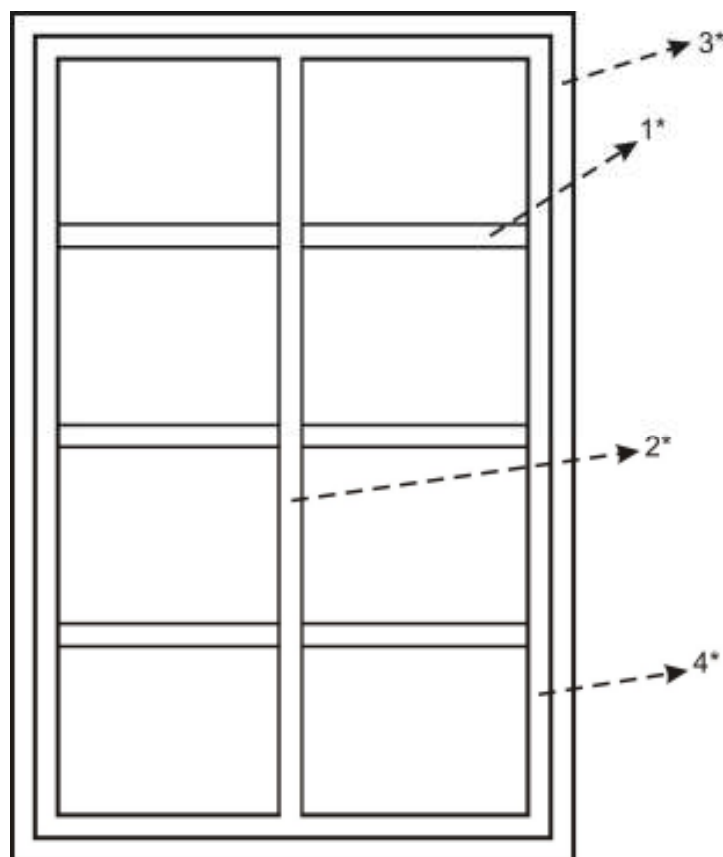
2. Podział przestrzeni zamawianych okien i informacje dotyczące kierunku otwierania/uchylu.



1^* - Kierunek otwierania „prawy” lub „lewy” uzgodnić należy z przedstawicielem

zamawiającego/użytkownikami danego pomieszczenia.

3. Rysunek okna.



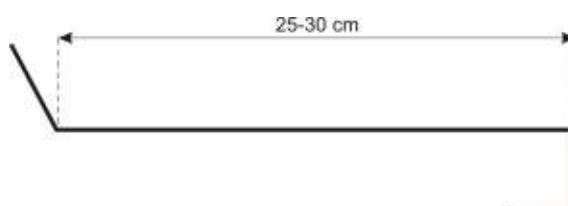
1* - Szerokość szprosa poziomego wewnętrznego – 4,5 cm.

2* - Szerokość pionowego słupka w skrzydle – 8 cm.

3* - ościeżnica

4* - skrzydło okienne

4. Parapet zewnętrzny (podokiennik) z blachy powlekanej ocynkowanej w kolorze brązowym z zaślepkami bocznymi zgodnie z rysunkiem poniżej.



1) szerokość parapetu w przedziale 25 – 30 cm

2) długość parapetu w przedziale 120 – 125 cm